




SNACKTASTIC® Grillpan



GEBRUIKSAANWIJZING

NL

-  **LET OP!** Verbrandingsgevaar! Door gebruik van het accessoire ontstaan hete oppervlakken. Raak enkel de handgreep aan.

Overtolig vet kan weg dankzij het geperforeerde oppervlak.

20% sneller: De Hot Air technologie wordt optimaal benut dankzij het geperforeerde oppervlak.

Antiaanbak dankzij non-stick coating.

Gebruik

- Plaats de grillpan in de lade (in plaats van de korf).
- De grillpan is nu klaar om in de FRITEL SnackTastic® gebruikt te worden.
- Gebruik geen metalen keukenaccessoires om het voedsel te verwijderen of om te draaien, dit zou de antiaanbaklaag kunnen beschadigen.

Reiniging

- Reinig het accessoire na elk gebruik.
- De grillpan kan gereinigd worden in een heet zeepsopje met een spons.
- Gebruik geen metalen keukenaccessoires of agressieve reinigingsmiddelen om het te reinigen.


TIP: Gebruik een vetlosweker voor overgebleven vuil.


TIP: Indien voedingsresten blijven kleven aan het accessoire: laat het accessoire gedurende 10 minuten weken in warm water.

Garantiebepalingen

De wettelijke garantie van 2 jaar loopt vanaf de aankoopdatum.

Milieu

-  Gooi het accessoire op het einde van zijn levensduur NIET weg met het normale huisvuil, maar lever het in op een officieel verzamelpunt om het te laten recyclen. Op deze wijze helpt u om het milieu te beschermen

-  **ATTENTION !** danger de brûlure ! L'utilisation de cet accessoire engendre des surfaces brûlantes. Ne touchez que les poignées.

La graisse excédentaire est évacuée grâce à la surface perforée.

20% plus rapide : La technologie Hot Air est exploitée de façon optimale grâce à la surface perforée.

Empêche l'adhésion grâce au revêtement antiadhésif.

Utilisation

- Placez la poêle à griller dans le tiroir (à la place du panier).
- La poêle à griller maintenant prête à être utilisée dans le FRITEL SnackTastic®.
- N'utilisez pas d'accessoires de cuisine en métal pour retirer ou tourner la nourriture, ceci pourrait endommager la couche antiadhésive.

Nettoyage

- Nettoyez l'accessoire après chaque utilisation.
- La poêle à griller peut être nettoyée dans une eau chaude savonneuse avec une éponge.
- N'utilisez pas d'accessoires de cuisine en métal ou de produits de nettoyage agressifs pour le nettoyer.


ASTUCE : Utilisez le dégraissant pour la saleté restante.


ASTUCE : Si des restes de nourritures collent à l'accessoire : laissez l'accessoire tremper dans de l'eau chaude pendant 10 minutes.

Garantie

La garantie légale de 2 ans débute lors de la date d'achat.

Environnement

-  Ne jetez pas cet accessoire en fin de vie avec les ordures ménagères, mais portez-le à un endroit prévu à cet effet par les pouvoirs publics pour le recyclage. Vous aiderez, ainsi, à protéger l'environnement.

-  **ATTENTION please!** Burning danger! Due to the use of the accessory the surface becomes hot. Only touch the handles.

The excess grease is evacuated thanks to the perforated surface.
20% faster: The Hot Air technology is optimally implemented thanks to the perforated surface.
No adherence thanks to the nonstick coating.

Use

- Place the grill pan in the pan (instead of the basket).
- The grill pan is now ready to be used in the FRITEL SnackTastic®.
- Do not use metal kitchen accessories to turn or remove the food, this could damage the nonstick coating.

Cleaning

- Clean the accessory after every use.
- The grill rack can be cleaned in hot soapy water with a brush.
- Do not use metal kitchen accessories or aggressive cleaning products to clean it.


TIP: Use the fat dissolver for the remaining dirt.

TIP: If some food sticks to the accessory: let it soak for 10 minutes in hot water.

Guarantee


The legal guarantee of 2 years starts on the day of purchase.

Environment

-  Do not throw the accessory away with the normal household waste at the end of its life, but hand it in at an official collection point for recycling. By doing this you will help to preserve the environment.

GEBRAUCHSANLEITUNG

DE

-  **ACHTUNG!** Verbrennungsgefahr! Durch die Verwendung dieses Zubehörs entstehen heiße Oberflächen. Fassen Sie nur den Handgriff an.

Überflüssiges Fett kann dank der perforierten Oberfläche abfließen.
20% schneller: Die Hot Air Technologie wird dank der perforierten Oberfläche optimal angewandt.
Antihaft dank non-stick coating.

Gebrauch

- Bringen Sie die Grillpfanne in die Lade ein (anstelle des Korbes).
- Die Grillpfanne ist nun zum Gebrauch im FRITEL SnackTastic bereit.
- Verwenden Sie kein Küchenzubehör aus Metall, um Essensreste zu entfernen oder zu wenden. Dies könnte die Antihafschicht beschädigen.

Reinigung

- Reinigen Sie das Zubehör nach jedem Gebrauch.
- Die Grillpfanne kan in einer heißen Seifenlauge und mit einem Schwamm gereinigt werden.
- Verwenden Sie zur Reinigung kein Küchenzubehör aus Metall oder aggressive Reinigungsmittel.


TIPP: Verwenden Sie einen Fettlöser für restierenden Smutz.

TIPP: Wenn Nahrungsreste am Zubehör kleben, lassen Sie das Zubehör 10 Minuten lang in warmem Wasser einweichen.

Gewährleistungsbedingungen

Die zweijährige Gewährleistung beginnt am Ankaufstag.

Umwelt

 Stellen Sie dieses Gerät am Ende seiner Lebensdauer nicht zum normalen Hausmüll, sondern geben Sie es in einem offiziellen Sammelpunkt zum Recycling ab. So tragen Sie zum Umweltschutz bei.

www.FRITEL.com
J. van Ratingen nv • Stadsheide 11, B-3500 Hasselt
E-mail: info@fritel.com
V2016-11